



WORTSCHATZTRAINING – VERKEHR & FAHRZEUGE

Ziel:

Dieses Material eignet sich besonders für die Arbeit mit Schüler*innen im Bereich der sonderpädagogischen Förderung. Es dient dem Wortschatztraining sowie der Überprüfung des passiven Sprachverständnisses bei unterstützten kommunizierenden Schüler*innen. Das Material beinhaltet Wort-Bild-Zuordnungsaufgaben mit Begriffen rund um das Thema „Verkehr und Fahrzeuge“. Die Schüler*innen hören sich den jeweiligen Begriff mit dem Anybook Pro an und kletten das entsprechende Bild auf die Vorlage.

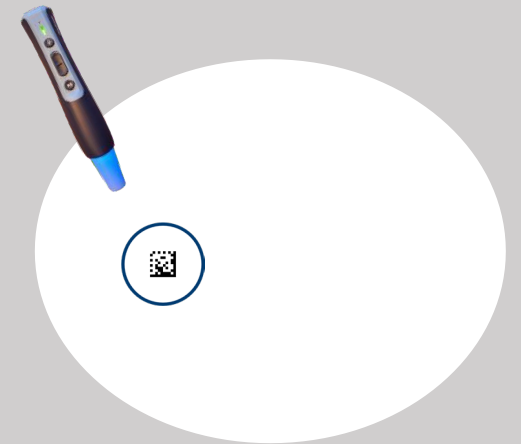
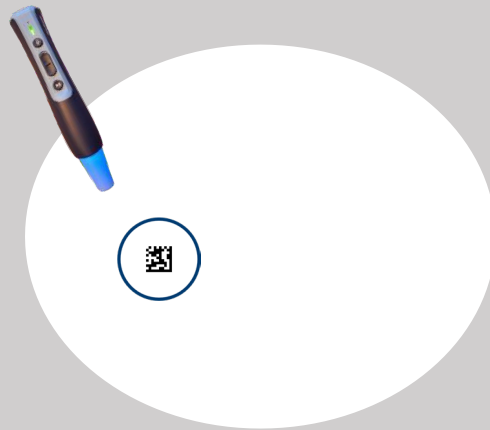





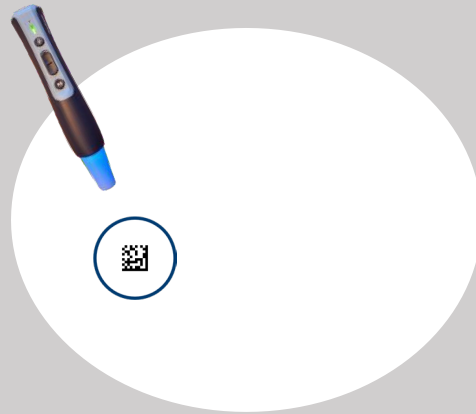

Der Einsatz des Anybook Pro unterstützt die Schüler*innen beim Wortabruf, der Wortspeicherung sowie der Wortschatzerweiterung und verleiht Schüler*innen ohne aktive Sprache die Möglichkeit, die unterschiedlichen Frühlingswörter zu benennen.

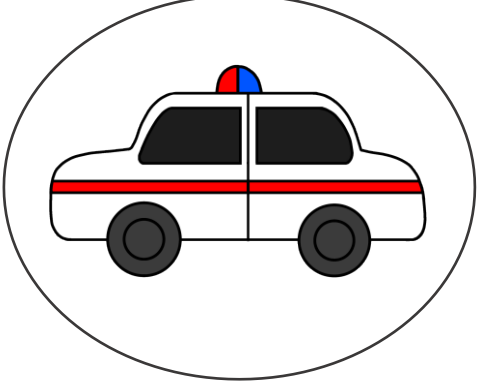
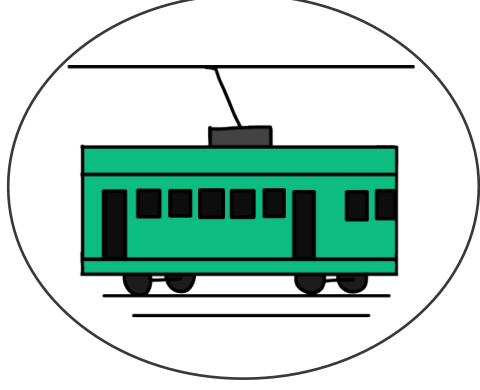
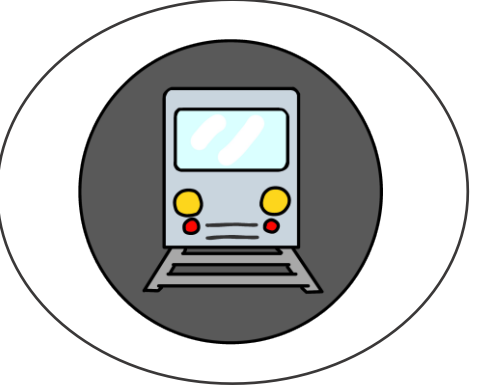


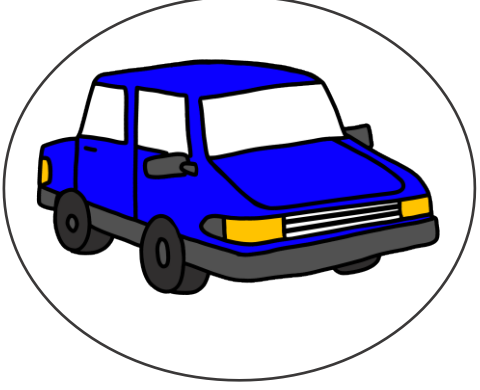
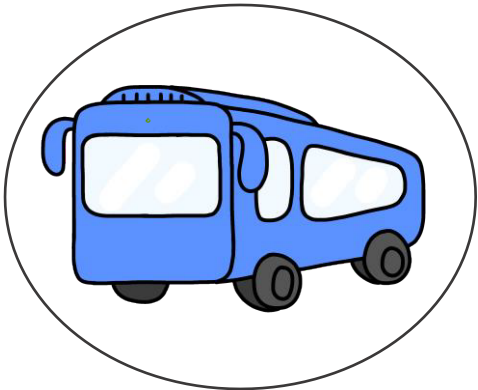
Wie bereite ich das Material vor?

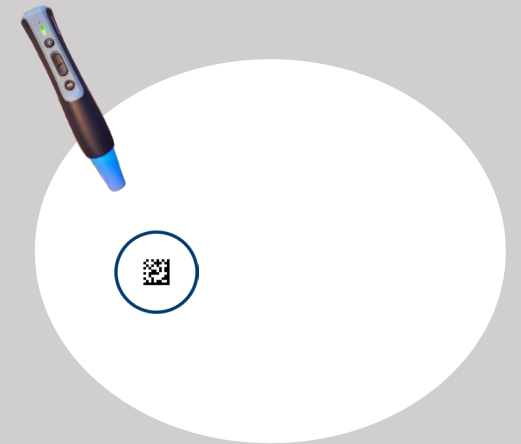



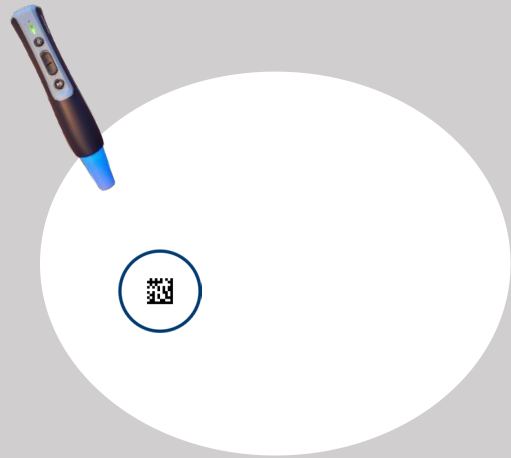


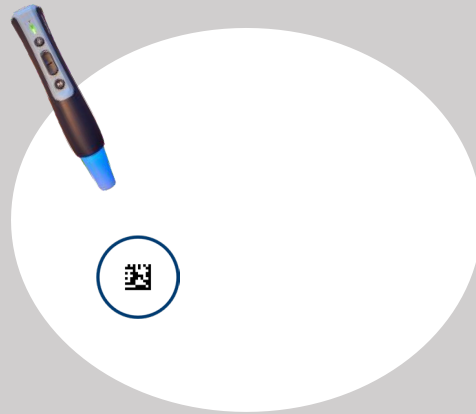

- Das Material downloaden und in das Anybook Studio laden.
- Die Audios auf deinen Anybook Pro übertragen.
- Das Material ausdrucken und laminieren.
- Auf den Vorlagen jedes weiße Kästchen mit einem weichen Klettpunkt versehen.
- Die Bildkärtchen ausschneiden und auf der Rückseite mit einem rauen Klettpunkt versehen.


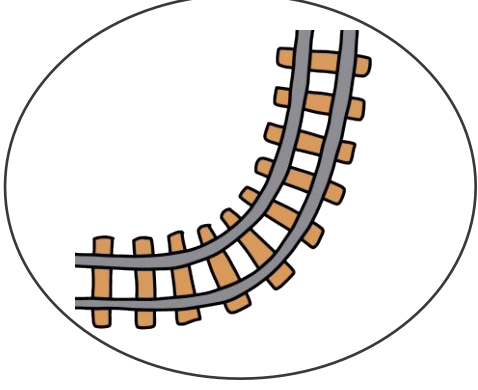
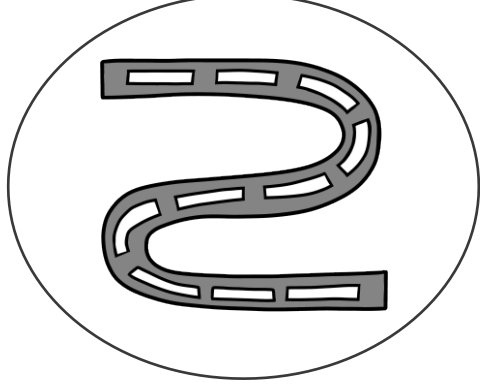
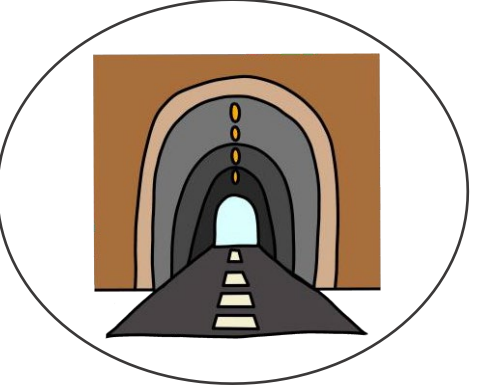

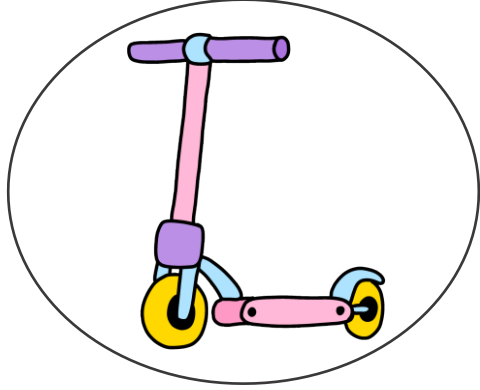

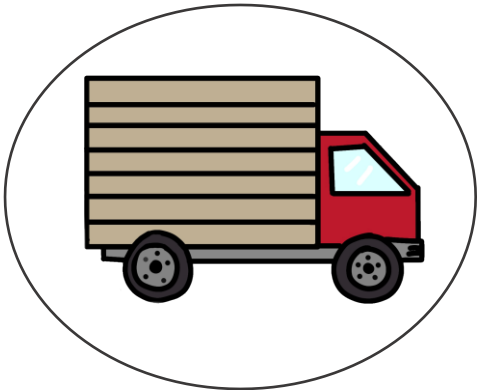
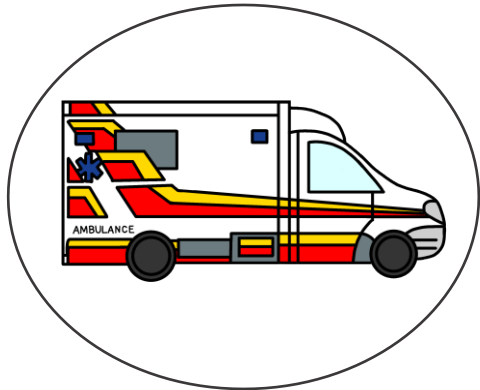
Wie benutze ich das Material?

- Die Bildkärtchen liegen aufgedeckt neben der Klettvorlage.
- Die Schüler*innen richten den Audiostift auf den Code, hören sich den jeweiligen Begriff an und ordnen die entsprechenden Bilder zu.











Schriften:

ABeeZee (Powerpoint)
DR Hand (Will Software)

Illustrationen:

www.mycutegraphics.com
(Clipart Schere)

<https://www.teacherspayteachers.com/Store/Just-For-Kids-3933>
(Clipart: Verkehr & Fahrzeuge)



Foto Anybook Pro – selbst erstellt

Bitte beachte:

- Du darfst dieses Material für deinen eigenen Unterricht verwenden. Die Weitergabe und Verbreitung dieses Materials an Dritte ist urheberrechtlich untersagt.
- Eine kommerzielle Nutzung des Materials ist nicht gestattet.
- Die verwendeten Cliparts unterliegen dem Urheberrecht und dürfen nicht aus dem Material herauskopiert werden!
- Mein Logo darf nicht aus dem Material entfernt werden!